

Jours de circulation

Décembre	Janvier	Février	Mars
1 M		1 V	1 V
2 M		2 S	2 S
3 J		3 D	3 D
4 V		4 L	4 L
5 S		5 M	5 M
6 D		6 M	6 M
7 L		7 J	7 J
8 M		8 V	8 V
9 M		9 S	9 S
10 J		10 D	10 D
11 V		11 L	
12 S		12 M	
13 D		13 M	
14 L		14 J	
15 M		15 V	
16 M		16 S	
17 J		17 D	
18 V		18 L	
19 S		19 M	
20 D		20 M	
21 L		21 J	
22 M		22 V	
23 D		23 S	
24 L		24 D	
25 M		25 L	
26 M		26 M	
27 J		27 M	
28 V		28 J	
29 S			
30 D			
31 L			

Zones scolaires

- A
- B
- C

En service

Informations pratiques

Stations de ski alpin

La Bresse-Hohneck

☎ 03 29 25 68 78

<http://labresse.labellemontagne.com>

La Bresse-Lispach

☎ 03 29 25 42 45

www.lispach.com

La Bresse-Brabant

(non desservie par la ligne de bus)

☎ 03 29 25 60 43

www.labresse-brabant.com

Domaine nordique

La Bresse-Lispach

☎ 03 29 25 41 29

www.labresse.net

Autour de la neige

Parc de loisirs Wiidoo'Gliss

☎ 03 29 25 26 56 - 06 38 02 06 45

www.wiidoo.gliss.com

POUR VOS COURS DE SKI

Ecole de Ski Français (ESF)

☎ 03 29 25 41 56

www.esf-labresse.com

Pour vos locations de matériel, un accompagnement pour vos balades en raquettes, des activités et visites à faire avec les enfants,...

www.labresse.net

Patinoire

Patinoire de plein air couverte, ouverte du 22/12/2018 au 17/03/2019

Complexe piscine loisirs

3 bassins intérieurs (sportif de 25m, ludique et pataugeoire), toboggan de 70m, bain à bulles, espace détente, sauna, hammam

Toutes les infos, bulletins neige et webcams sur www.labresse.net



BUS HIVERNAL

GRATUIT

Saison 2018/2019

Centre ville




Stations de ski
La Bresse-Hohneck
& La Bresse-Lispach

Du 23 décembre 2018 au 6 Janvier 2019

Week-ends :

**12 et 13 Janvier, 19 et 20 Janvier,
26 et 27 Janvier, 2 et 3 Février**

Du 9 Février au 9 Mars 2019



www.labresse.net



OFFICE DE TOURISME

2A rue des Proyes
88250 LA BRESSE

☎ +33 (0)3 29 25 41 29

accueil@labresse.fr

www.labresse.net

Service de bus hivernal gratuit
financé par la Commune de La Bresse

Ce produit est certifié PEFC 10-31-1476 - 2018090042 - Ne pas jeter sur la voie publique. deklis graphique

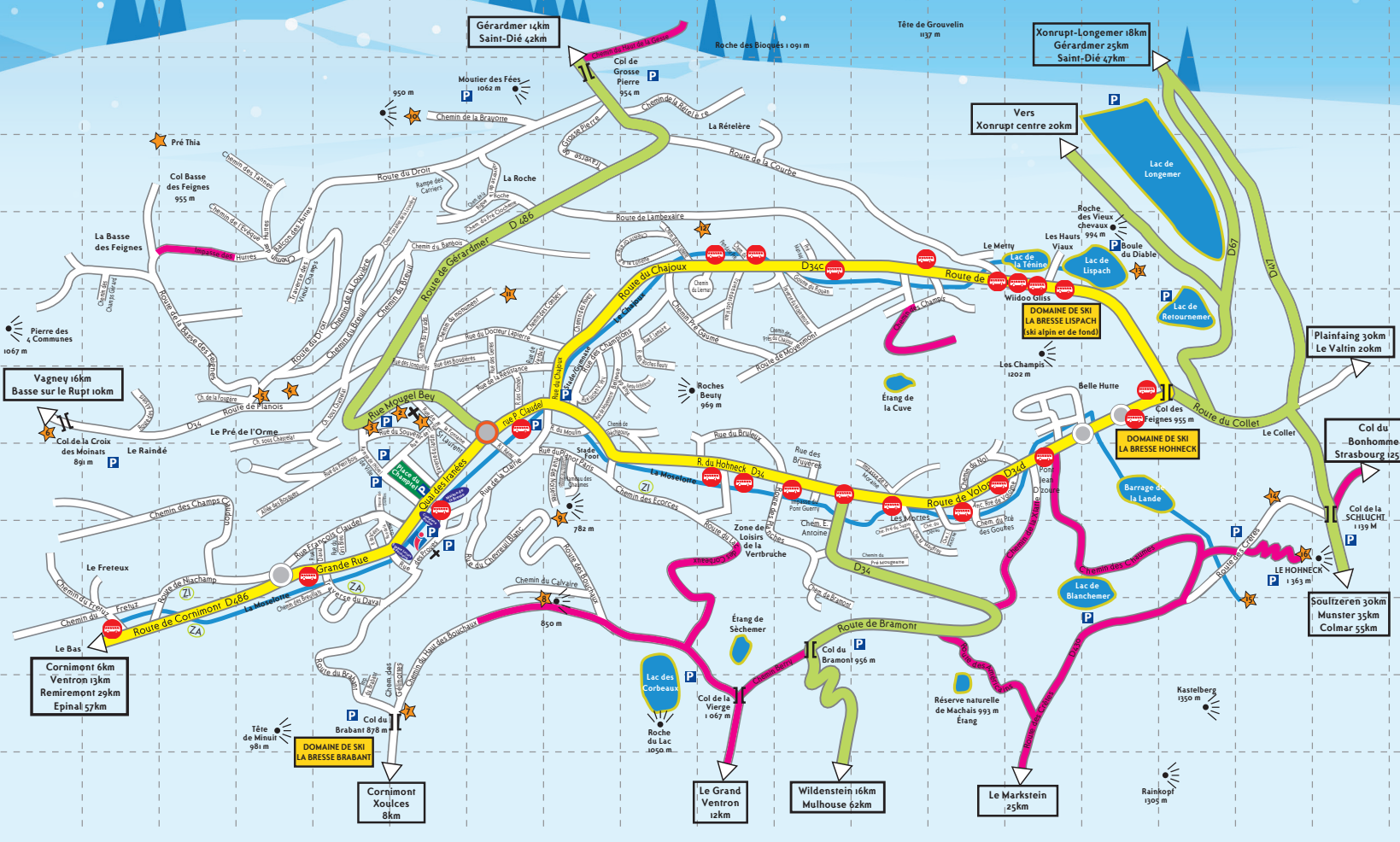
BUS HIVERNAL 2018/2019 - Horaires de lignes

MATIN Centre ville → Hohneck → Lispach → Centre ville

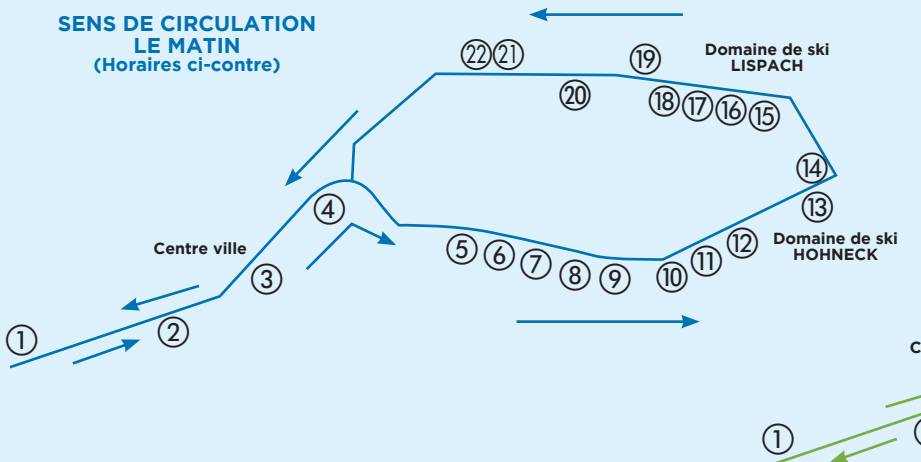
ARRÊT	ROTATION 1	ROTATION 2	ROTATION 3	ROTATION 4	ROTATION 5
1 La Bresse -le-Bâs (Hôtel Les Chatelminés)	8h15	8h56	9h32	10h20	12h12
2 Le Pont du Daval	8h18	8h59	9h35	10h23	12h15
3 Centre ville - Place du Champstel	8h21	9h02	9h38	10h26	12h18
4 Abri des Voyageurs (face à Super U)	8h24	9h05	9h41	10h29	12h21
5 Face à l'Auberge du Lac des Corbeaux	8h28	9h09	9h45	10h33	12h25
6 Devant Bol d'Air	8h30	9h11	9h47	10h35	12h27
7 Intersection vers Haut des Bluches	8h32	9h13	9h49	10h37	12h29
8 Le Pont de Brâmont	8h34	9h15	9h51	10h39	12h31
9 Crêperie La Scierie	8h36	9h17	9h53	10h41	12h33
10 Le Nol	8h38	9h19	9h55	10h43	12h35
11 Restaurant la Cheminée	8h40	9h21	9h57	10h45	12h37
12 Le Courâge	8h41	9h22	9h58	10h46	12h38
13 Station La Bresse - Hohneck	8h45	9h26	10h02	10h50	12h42
14 Col des Feignes	8h48	9h29	10h05	10h53	12h45
15 Station La Bresse - Lispach	8h56	9h37	10h11	10h59	12h51
16 Auberge Hauts-Viaux	8h58	9h39	10h13	11h01	12h53
17 Wiidoo Gliss	8h59	9h40	10h14	11h02	12h54
18 Pont du Metty	9h01	9h42	10h16	11h04	12h56
19 Auberge des Skieurs	9h04	9h45	10h19	11h07	12h59
20 Intersection Pré Mansuy	9h06	9h47	10h21	11h09	13h01
21 Pont Parmentier	9h08	9h49	10h23	11h11	13h03
22 Lunelle - Liernat	9h09	9h50	10h24	11h12	13h04
4 Abri des Voyageurs (face à Super U)	9h16	9h57	10h31	11h19	13h11
3 Centre ville - Place du Champstel	9h19	10h00	10h34	11h22	13h14
2 Le Pont du Daval	9h22	10h03	10h37	11h25	13h17
1 La Bresse -le-Bâs (Hôtel Les Chatelminés)	9h25	10h06	10h40	11h28	13h20

APRÈS-MIDI Centre ville → Lispach → Hohneck → Centre ville

ARRÊT	ROTATION 6	ROTATION 7	ROTATION 8	ROTATION 9	ROTATION 10
1 La Bresse -le-Bâs (Hôtel Les Chatelminés)	13h18	15h41	16h01	16h53	17h13
2 Le Pont du Daval	13h21	15h44	16h04	16h56	17h16
3 Centre ville - Place du Champstel	13h24	15h47	16h07	16h59	17h19
4 Abri des Voyageurs (face à Super U)	13h27	15h50	16h10	17h02	17h22
22 Lunelle - Liernat	13h34	15h57	16h17	17h09	17h29
21 Pont Parmentier	13h35	15h58	16h18	17h10	17h30
20 Intersection Pré Mansuy	13h37	16h00	16h20	17h12	17h32
19 Auberge des Skieurs	13h39	16h02	16h22	17h14	17h34
18 Pont du Metty	13h42	16h05	16h25	17h17	17h37
17 Wiidoo Gliss	13h44	16h07	16h27	17h19	17h39
16 Auberge Hauts-Viaux	13h45	16h08	16h28	17h20	17h40
15 Station La Bresse - Lispach	13h47	16h10	16h30	17h22	17h42
14 Col des Feignes	13h55	16h18	16h38	17h28	17h48
13 Station La Bresse - Hohneck	13h58	16h21	16h41	17h31	17h51
12 Le Courâge	14h02	16h25	16h45	17h35	17h55
11 Restaurant la Cheminée	14h03	16h26	16h46	17h36	17h56
10 Le Nol	14h05	16h28	16h48	17h38	17h58
9 Crêperie La Scierie	14h07	16h30	16h50	17h40	18h00
8 Le Pont de Brâmont	14h09	16h32	16h52	17h42	18h02
7 Intersection vers Haut des Bluches	14h11	16h34	16h54	17h44	18h04
6 Devant Bol d'Air	14h13	16h36	16h56	17h46	18h06
5 Face à l'Auberge du Lac des Corbeaux	14h15	16h38	16h58	17h48	18h08
4 Abri des Voyageurs (face à Super U)	14h19	16h42	17h02	17h52	18h12
3 Centre ville - Place du Champstel	14h22	16h45	17h05	17h55	18h15
2 Le Pont du Daval	14h25	16h48	17h08	17h58	18h18
1 La Bresse -le-Bâs (Hôtel Les Chatelminés)	14h28	16h51	17h11	18h01	18h21



SENS DE CIRCULATION LE MATIN (Horaires ci-contre)



SENS DE CIRCULATION L'APRÈS-MIDI (Horaires ci-contre)

